






Proficiat met uw nieuwe keuken! U heeft gekozen voor **kunststof fronten**.

Dergelijke fronten hebben een heel mooie en strakke uitstraling. Door het gladde oppervlak vragen deze fronten ook geen bijzonder onderhoud. Let wel op dat er tijdens het poetsen geen te grote druk uitoefent, deze kunnen glanzende of matte stukken veroorzaken.

**dagelijks onderhoud:** → best met een sopje van afwasmiddel en lauwwarm water  
→ uw tablet steeds droogwrijven met een doek

**hardnekkige vlekken:** → indien nodig, het sopje langer laten inwerken  
→ steeds nawrijven tot alle strepen en sluijer verwijderd zijn  
→ ingetrokken vlekken kan je verwijderen met verdunde thinner of aceton  
→ gebruik echter nooit alcohol

	
	
	
	<ul style="list-style-type: none"> <li>- gebruik nooit schuurmiddel, schuursponzen of staalwol</li> <li>- <b>vermijd het gebruik van wondersponzen</b></li> </ul>
	<ul style="list-style-type: none"> <li>- vermijd agressieve, schurende en zuurhoudende schoonmaakmiddelen → deze kunnen blijvende, doffe plekken geven</li> <li>- gebruik niets dat bleekmiddel of ammoniak bevat of een pH waarde lager dan 10</li> <li>- let op met vaatwastabletten, ovenreinigers, ontstoppers en vetstrippers</li> </ul>
