





Proficiat met uw nieuwe keuken! U heeft gekozen voor een keuken met **gelakte fronten**. Dergelijke keukens hebben een mooie en strakke uitstraling. Bij fronten in poederlak is de basis MDF, afgewerkt met een laklaag in een kleur naar keuze. Deze laklaag kan zowel in structuur-, satijn-, of hoogglanslak zijn. Hoogglans is iets gevoeliger voor vingerafdrukken. Best is om hoogglansfronten 1 x per jaar te polishen, door polish voor autocarosserie. Deze is vrij van schuurmiddelen.

Natlak wordt onderhouden met een zachte doek, zuiver water, eventueel aangelengd met een neutraal kuisproduct. Daarna best onmiddellijk droogwrijven met een droge doek. Je kan normale huishouddetergenten of autoshampoo toevoegen aan het water om vet en/of roetvlekken gemakkelijker te verwijderen.

	
	
	
	<ul style="list-style-type: none"> <li>- gebruik nooit schuurmiddel, schuursponzen of staalwol</li> <li>- <b>vermijd het gebruik van wondersponzen</b></li> </ul>
	<ul style="list-style-type: none"> <li>- <b>gebruik nooit aceton of alcoholhoudende reinigingsmiddelen</b> → deze kunnen de toplaag blijvend beschadigen</li> <li>- geen detergenten die schuurmiddelen, natriumhypochloriet of bleekmiddel bevatten</li> <li>- geen producten die oplosmiddel of wax bevatten</li> </ul>
