






Proficiat met uw nieuwe keuken! U heeft gekozen voor een keuken met **poederlak fronten**. Dergelijke keukens hebben een mooie en strakke uitstraling. Bij fronten in poederlak is de basis MDF, afgewerkt met een sterke poederlaklaag. Deze laag wordt door middel van een bakproces aangebracht en zorgt zo voor een zeer krasbestendig front met een lange levensduur. Door het gesloten oppervlak is het niet poreus en krijgt vuil geen kans om in het front in te dringen.

Poederlak wordt onderhouden met een zachte doek, zuiver water, eventueel aangelengd met een neutraal kuisproduct. Daarna best onmiddellijk droogwrijven met een droge doek. Vetvlekken of andere vlekken kunnen verwijderd worden met een neutraal reinigingsmiddel.

	
	
	
	<ul style="list-style-type: none"> - gebruik nooit schuurmiddel, schuursponzen of staalwol - vermijd het gebruik van wondersponzen
	<ul style="list-style-type: none"> - gebruik nooit aceton of alcoholhoudende reinigingsmiddelen → deze kunnen de toplaag blijvend beschadigen - geen detergents die schuurmiddelen, natriumhypochloriet of bleekmiddel bevatten - geen producten die oplosmiddel of wax bevatten
