







Proficiat met uw nieuwe keuken! U heeft gekozen voor een werkblad in **solid surface**.

Solid surface is een vormvast composietmateriaal op basis van acrylaat. Het is duurzaam, naadloos verwerkbaar en uitermate onderhoudsvriendelijk. Het is goed bestand tegen chemische stoffen omdat het massief en homogeen is.

Hoewel vloeibare stoffen niet kunnen doordringen, kunt u een gemorst product het beste meteen opkuisen door middel van een vochtige doek en een gewone detergent (bvb Dreft).

Hardnekkigere vlekken mag u verwijderen met een zachte schuurcrème (bvb Cif) en een zachte schuurspons (**geen groene schuursponzen**). Belangrijk is dat u cirkelvormige bewegingen maakt op een oppervlakte ruimer dan enkel de vlek. Ook lichte krasjes zijn op deze manier gemakkelijk te verwijderen. Spoel telkens goed na. Ook wondersponzen zijn geschikt.

Ernstige schade door hitte, chemicaliën of rechtstreeks te snijden in het oppervlakte kunnen ter plaatse hersteld worden. Dit is mogelijk door de naadloze verwerking van het materiaal. Gelieve contact op te nemen met Vasco keukens & interieur voor verdere info.

|   |   |
|---|---|
|  | <ul style="list-style-type: none"> <li>- oliën en kleurstoffen kunnen een verkleuring geven aan het tablet deze zijn echter verwijderbaar</li> </ul>  |
|  | <ul style="list-style-type: none"> <li>- plaats nooit hete voorwerpen, van een hittebron afkomstig, rechtstreeks op het tablet</li> <li>- gebruik steeds geschikte onderzetters</li> </ul>  |
|  | <ul style="list-style-type: none"> <li>- vermijd rechtstreeks snijden op het tablet, het geeft gegarandeerd krassen</li> <li>- gebruik steeds een snijplank bij het bereiden van voedsel</li> </ul>                                     |
|  | <ul style="list-style-type: none"> <li>- gebruik nooit groene schuursponzen of staalwol</li> </ul>  |
|  | <ul style="list-style-type: none"> <li>- let erop dat geen bijtende stoffen als (chloor)bleekmiddelen of ontstopper worden gebruikt.</li> <li>- nagellak kan verwijderd worden met nagellakverwijderaar <b>zonder</b> aceton</li> </ul> |
|  | <ul style="list-style-type: none"> <li>- ga nooit op het tablet zitten of staan, dit om scheuren te vermijden</li> </ul>  |